

Edita:

Real Federación Española  
de Balonmano.  
C/ Ferraz nº 16,  
28008 Madrid.

Tfno: 91 548 35 58

Fax: 91 542 70 49

Pág. web: [www.rfebm.com](http://www.rfebm.com)

e-mail: [rfebm@rfebm.com](mailto:rfebm@rfebm.com)

Secretario Técnico:

Miguel Ángel Lebrón  
Gómez de la Llamosa

Fotografía:

Carlos Martínez

Diseño y Maquetación:

Altermedia

Comunicación 2000 S.L.

Fotomecánica e impresión:

Running Producción S.A.

Depósito Legal

M-25867-2002

## En este número colaboran:



AITOR CANIBE SANCHEZ



TOMÁS VALLES  
RODRÍGUEZ.

# Editorial

Hay que confiar en la juventud. La Real Federación Española de Balonmano no ha dudado en depositar su confianza en dos técnicos jóvenes, formados en el Instituto Nacional de Educación Física, de Madrid. Fueron al Campeonato de Europa, celebrado en Suecia, y aprovecharon con creces esta oportunidad del balonmano de altura que se juega en esta competición.

Se marcharon con su ordenador portátil y su block de notas. Y después de algunos días para descifrar todos sus apuntes, nos "regalaron" con un gran trabajo en el anterior número de "Comunicaciones Técnicas", denominado "Análisis de los tiempos de ataque"/Suecia 2002.

Varias cartas enviadas por algunos técnicos han alabado la novedad de este trabajo, realizado por Aitor Canibe Sánchez y Tomás Vallés Rodríguez. Fue aquella una primera entrega, que ha abierto una gran expectativa por la segunda parte, que se la ofrecemos, precisamente, en este número 212.

El objetivo de esta segunda parte sobre el Campeonato de Europa/Sue-

cia 2002 se centra en señalar y analizar los conceptos ofensivos observados durante la competición. El trabajo se ha enfocado, principalmente, sobre los partidos jugados por España en Vasteras, en la segunda fase, y los encuentros disputados en la fase final, celebrada en Estocolmo.

Los autores de esta Comunicación Técnica de la RFEBM se han fijado, sobre todo en dos aspectos fundamentales en el juego de ataque: Los procedimientos tácticos ofensivos utilizados por las distintas selecciones nacionales que intervinieron en Suecia 2002 y la Sistematización del juego de Contraataque.

Tanto Aitor como Tomás opinan en su excelente trabajo que, mediada la competición, teniendo en cuenta el número de partidos jugados, la calidad técnico-táctica individual de cada jugador terminó imponiéndose sobre el desarrollo meramente táctico-colectivo. También manifiestan los autores que la segunda y tercera oleada del contraataque se vieron influidas por los cambios de ataque a defensa, provocada esta circunstancia por la especialización de los jugadores.

Y finalizan con dos conclusiones particulares importantes: La mayoría de las selecciones suelen trabajar con sólo dos especialistas en la zona de transición al contraataque, trabajando en las zonas de finalización con dos pivotes y dos extremos.

La otra conclusión se refiere a que algunas selecciones introducen el cambio ataque-defensa como una parte más de su segunda y tercera oleada. Y el ejemplo más claro es Ucrania.

Es de suponer que esta segunda parte os guste tanto como la primera. Lo que daría pie a pensar que ha sido todo un acierto enviar a Suecia a estos dos jóvenes estudiosos del balonmano. Agradecimiento, por tanto, al Comité Olímpico Español, que con su colaboración ha hecho posible este gran trabajo.



# Procedimientos tácticos ofensivos Campeonato de Europa Suecia 2002

*El siguiente trabajo tiene como objetivo el señalar y analizar conceptos ofensivos observados durante el anterior Campeonato de Europa Absoluto Masculino Suecia 2002.*

*La metodología utilizada se ha realizado a través de la observación directa de los partidos celebrados en el grupo de España en la segunda fase en Vasteras y los jugados en las fase final de Estocolmo.*

*Al mismo tiempo, la utilización del vídeo nos ha permitido observar otros encuentros y profundizar en los que ya estuvimos presentes.*

*Hemos centrado nuestra observación en dos aspectos fundamentales del juego ofensivo:*

- procedimientos tácticos ofensivos.
- sistematización del juego de contraataque

COMUNICACIÓN Nº 212  
2ª PARTE

Por Aitor Canibe y  
Tomás Valles

En lo que se refiere al primer punto, un análisis general del campeonato nos ha hecho llegar a la conclusión de que, a medida que avanzaba la competición, la "rigidez" de los procedimientos tácticos ofensivos han ido dando paso a un juego en el que la calidad técnico-táctica individual se ha impuesto sobre el desarrollo meramente táctico colectivo.

Un alto porcentaje de los procedimientos que, a continuación expondremos, se han observado en la primera y segunda fase del campeonato, ya que durante la fase final, desde nuestro punto de vista, el

juego táctico ofensivo se empobreció a pesar de que se controló mucho el ritmo de los partidos (por ejemplo: Alemania en la final de la competición).

En el segundo apartado, queremos hacer especial referencia a una fase del juego que se ha visto claramente influida por los cambios ataque-defensa provocados por la especialización de jugadores.

Esto ha limitado la estructura del juego, fundamentalmente, de segunda y tercera oleada de contraataque.

Esta especialización nos lleva a dos conclusiones particulares:

1. La mayoría de las selecciones trabaja con sólo dos especialistas en la zona de transición, trabajando en las zonas de finalización con dos pivotes y dos extremos.

Este hecho se suele producir por la tendencia a defender en zonas centrales con jugadores cuyas características antropométricas le limitan la posibilidad de realizar la transición del contraataque en posesión de balón.

2. Algunas selecciones introducen el cambio ataque-defensa como una parte más de su segunda y tercera oleada (el ejemplo más evidente es el que expondremos con la selección de Ucrania)







**2. Procedimiento ESPAÑA ante 6:0 (Variable procedimiento anterior).**

Sobre la misma base del trabajo anterior pero en este caso conectando con extremo izquierdo se hace coincidir la llegada de extremo izquierdo entre los defensores 5 y 6 con la entrada de lateral

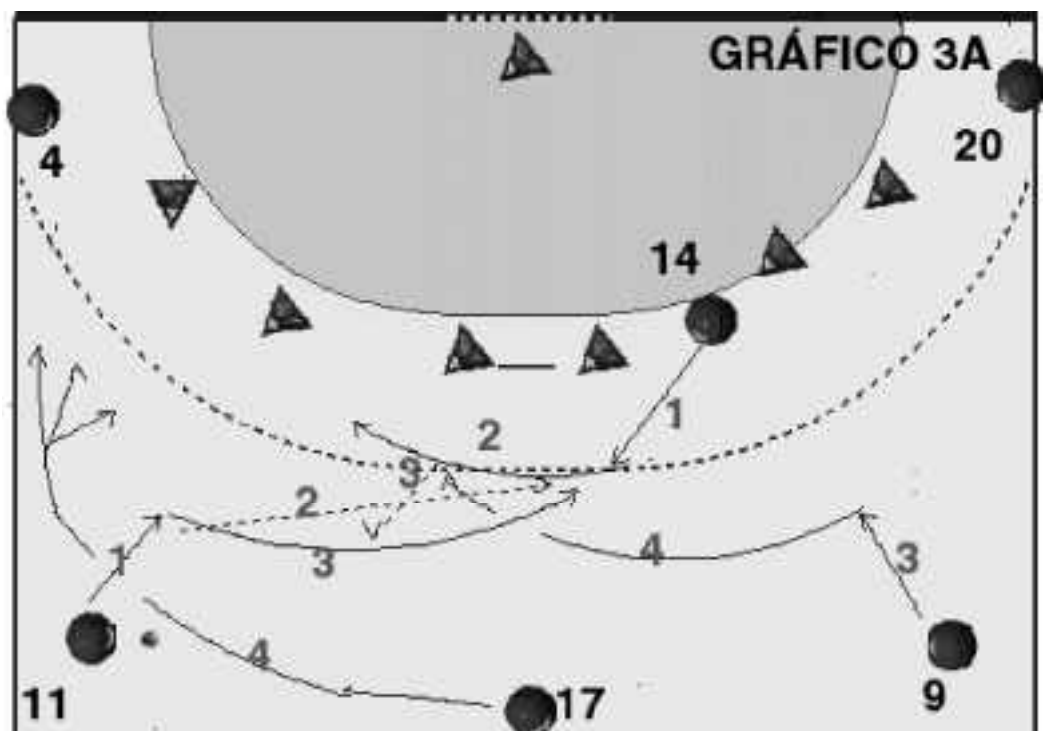
derecho entre defensores 6 y 7 que podrá decidir entre continuar puntos de apoyo finalizando el extremo derecho o buscar cambio de dirección hacia el centro con la posibilidad de conectar de nuevo con extremo izquierdo o finalizar con lanzamiento. (Gráfico 2).



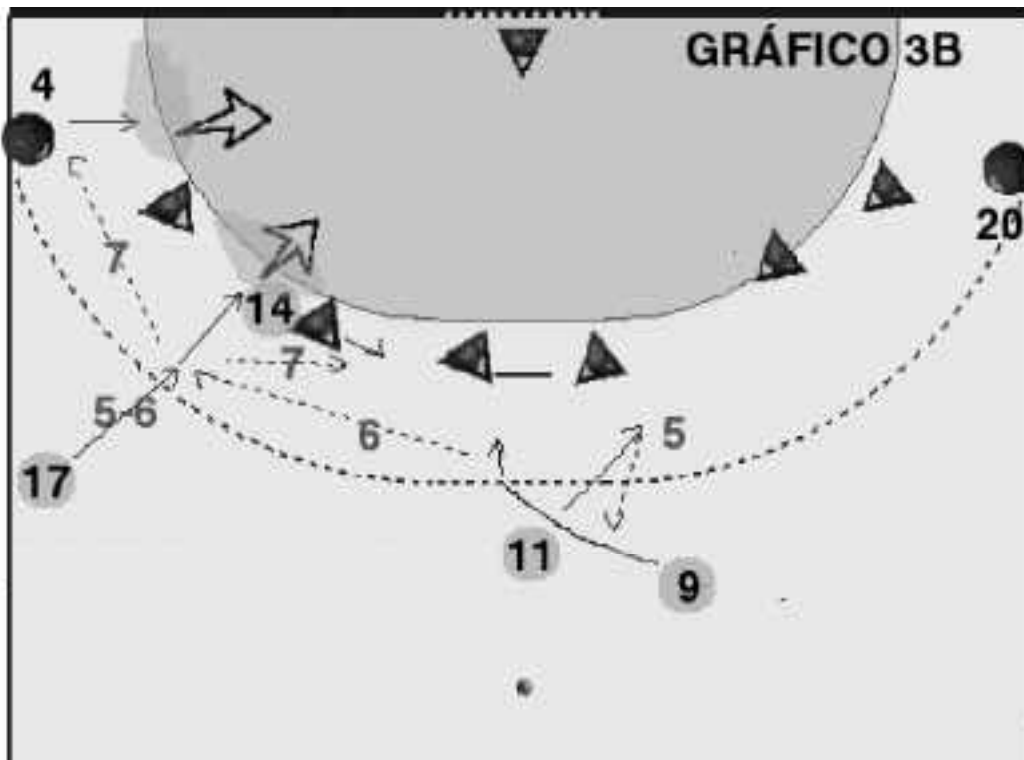
**3. Procedimiento ESPAÑA ante 6:0 (Variable procedimiento anterior).**

En este caso se produce la iniciación con pase y va con pivote por parte de uno

de los laterales para a continuación buscar cruce con lateral contrario mientras que el central ocupa la zona del lateral que inició la acción.



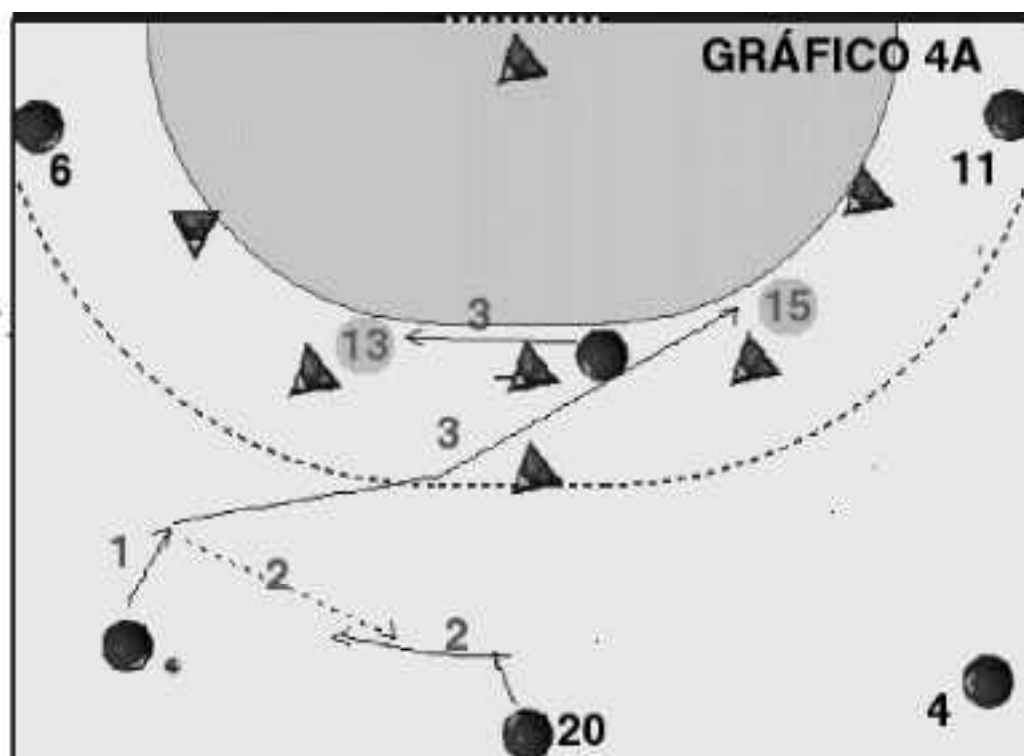
Graf 3A: En el gráfico expuesto Demetrio Lozano inicia la acción con pase y va con el pivote (Juancho Pérez) para en trayectoria hacia el centro realizar cruce con lateral derecho (Mateo Garralda); el jugador central Alberto Entrerrios ocupa la zona que abandonó Lozano, de igual modo el pivote acude a la zona de finalización entre los defensores 3 y 4.



Graf 3B: En este gráfico se observan las posibilidades de finalización del jugador central (Entrerrios) para resolver un 3:2 en zona exterior con las posibilidades de penetración, continuidad con extremo o con pivote.

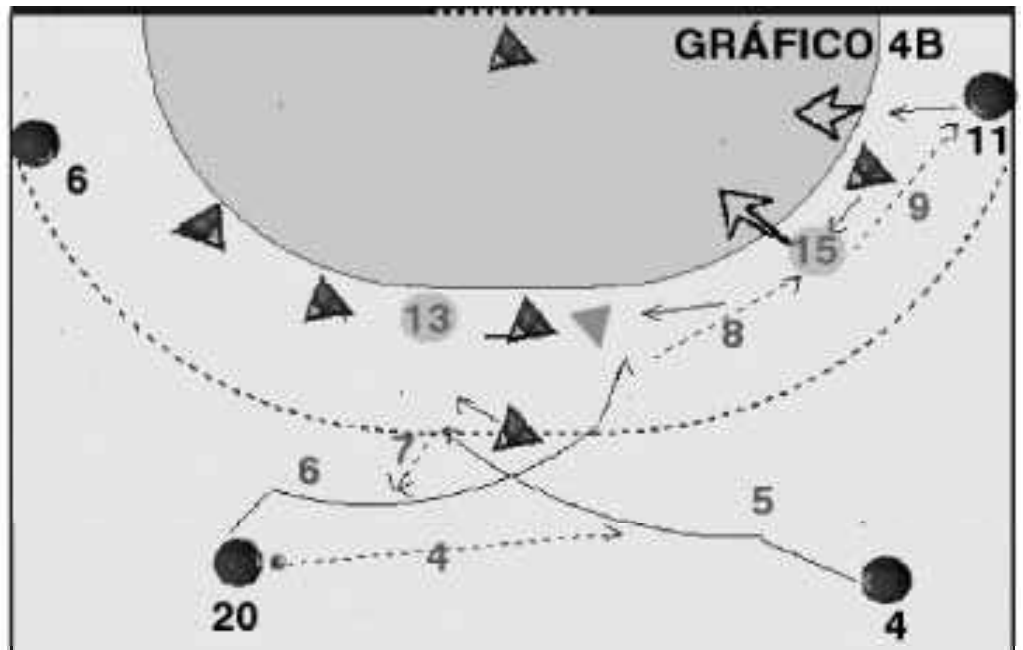
**4. Procedimiento ESLOVENIA ante 5:1.**  
 A través de este trabajo la selección de Eslovenia encadena dos acciones para romper el orden táctico defensivo: primero, a través de un desdoblamiento de late-

ral a zona contraria para en segundo lugar realizar un cruce largo entre los dos primeras líneas y de esta forma explotar la superioridad numérica en la zona lateral una vez superado el jugador avanzado.



Graf 4A: En este gráfico se observa el desdoblamiento por parte de Pajovic (15) a la zona contraria, a la vez que el pivote (Tomsic) realiza un deslizamiento por detrás de 4. El jugador central Ficko (20) equilibra los puestos en primera línea.

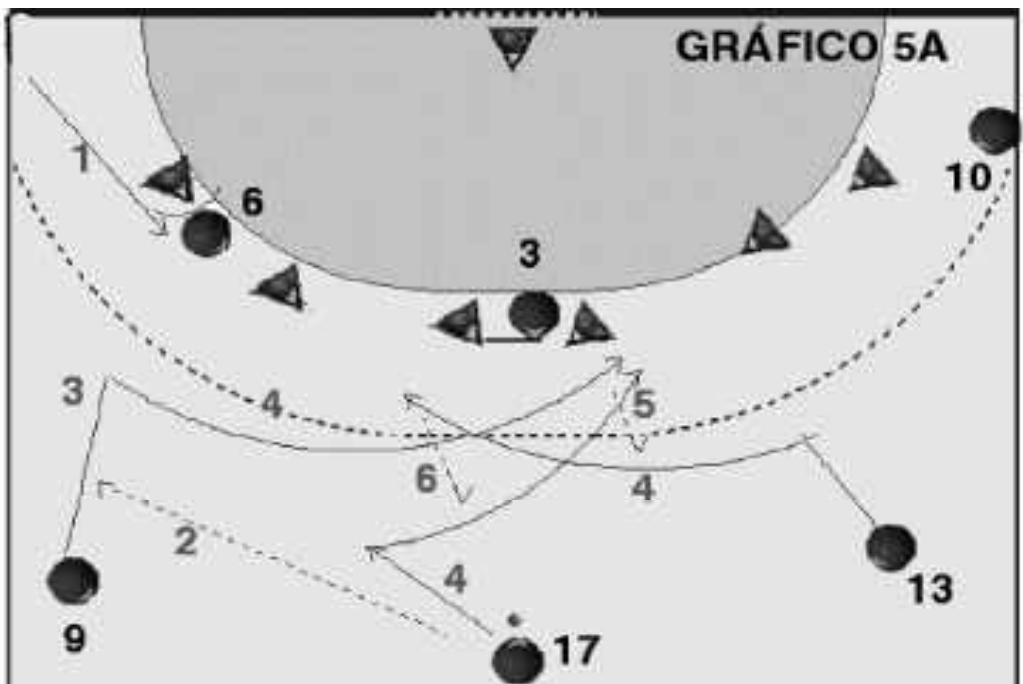
Graf 4B: Como continuación el lateral derecho Vugrinec (4) realiza un cruce en beneficio de Ficko (20), éste busca la relación con cualquiera de los dos pivotes, relación larga con el extremo Pungartnik o incluso el lanzamiento.



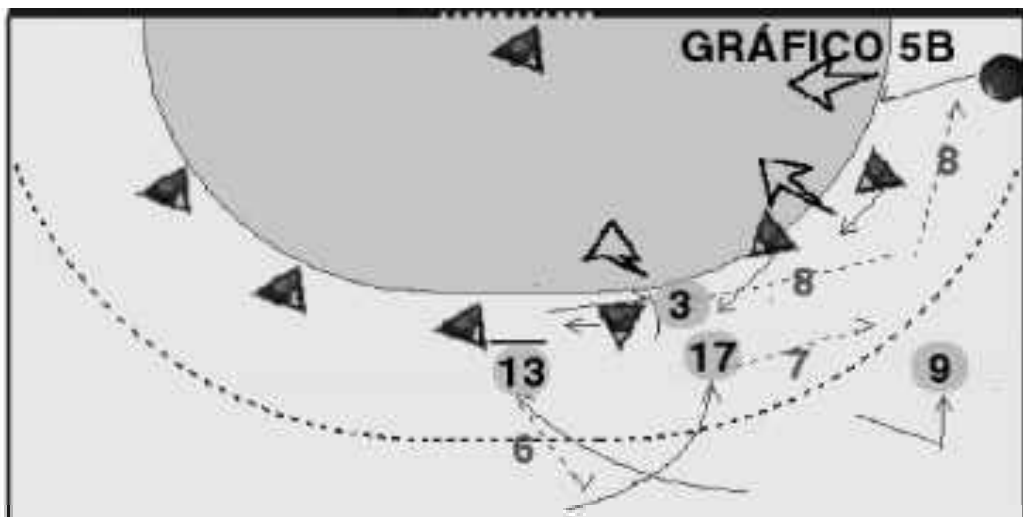
Graf 5A: En este gráfico se observa la fijación inicial por parte del extremo izquierdo (6 Frandesjo) en esta zona para atraer la atención defensiva. El lateral izquierdo (9 Lovgren) inicia con balón de central en trayectoria hacia el centro buscando cruce con lateral derecho (13 Olsson); el jugador central después de equilibrar los puestos vuelve a cruzar con lateral derecho.

**5. Procedimiento SUECIA ante 6:0.**  
Suecia inicia este trabajo con una fijación por parte de extremo izquierdo sobre el

segundo defensor para encadenar dos cruces en zona central, con permuta de puesto por parte de Lovgren a lateral contrario.



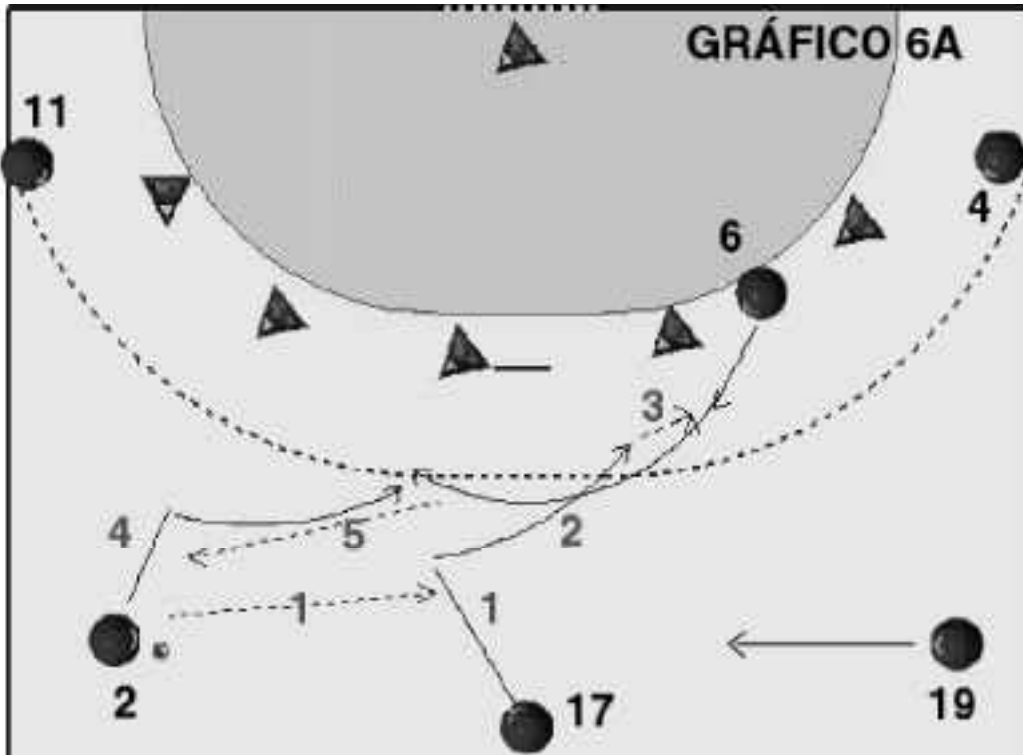
Graf 5B: El beneficiario del último cruce (17 Vranjes) busca la continuidad en lateral derecho que está ocupado por lateral izquierdo (9 Lovgren) que trabaja en zona exterior la superioridad numérica 3:2, buscando lanzamiento o relaciones con pivote (3 Wislander) o extremo (10 Ernelind).



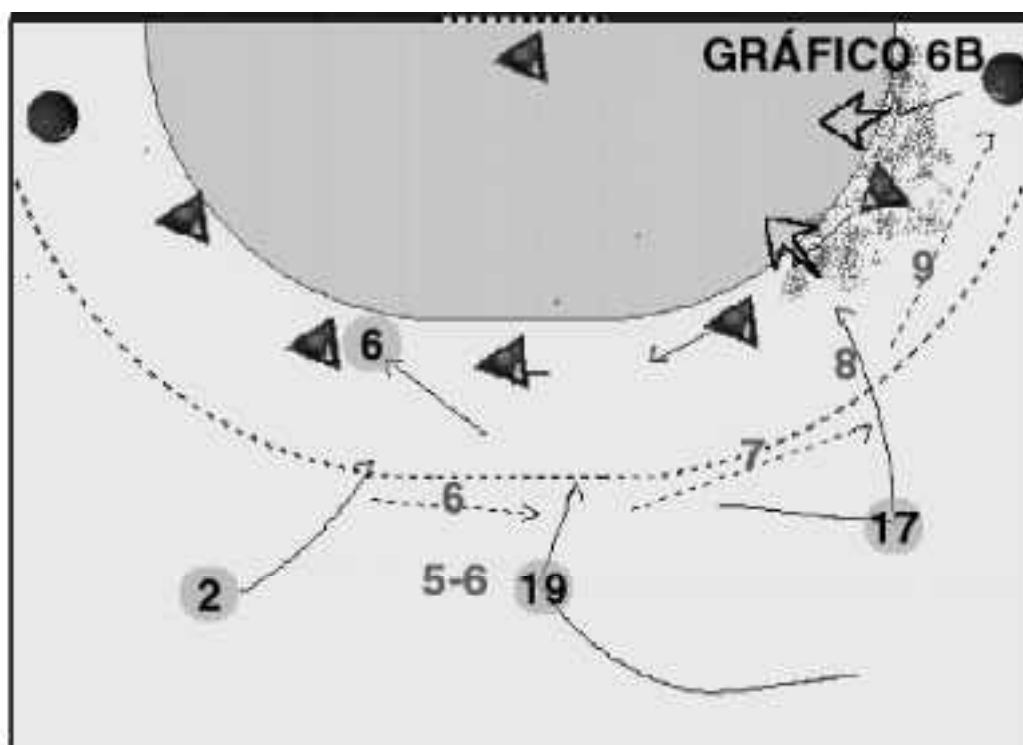
## 6. Procedimiento FRANCIA ante Superioridad Numérica.

El procedimiento se basa en una iniciación con cruce entre B y E para después

de permuta de puestos en primera línea aprovechar superioridad numérica explotando la calidad del binomio Richardson-Burdet.



Graf 6A: Iniciación del trabajo con cruce B (Richardson)- E (Bertrand Gilles) para buscar continuidad con lateral izquierdo (Jerome Fernandez) que insiste en el trabajo de fijación en la zona central. A la vez se produce la permuta central-lateral derecho.



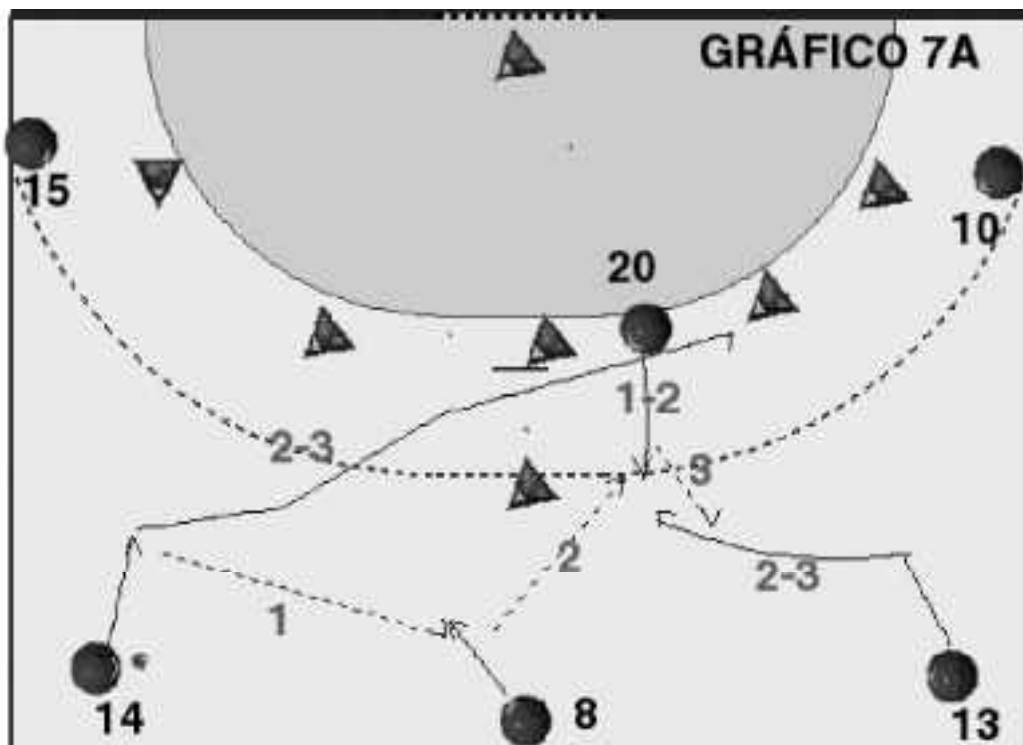
Graf 6B: Se insiste en las fijaciones en zona central y se traslada balón a la zona derecha donde Richardson y Burdet explotan el 2:1.

**7. Procedimiento YUGOSLAVIA ante 5:1 ó 3:2:1.**

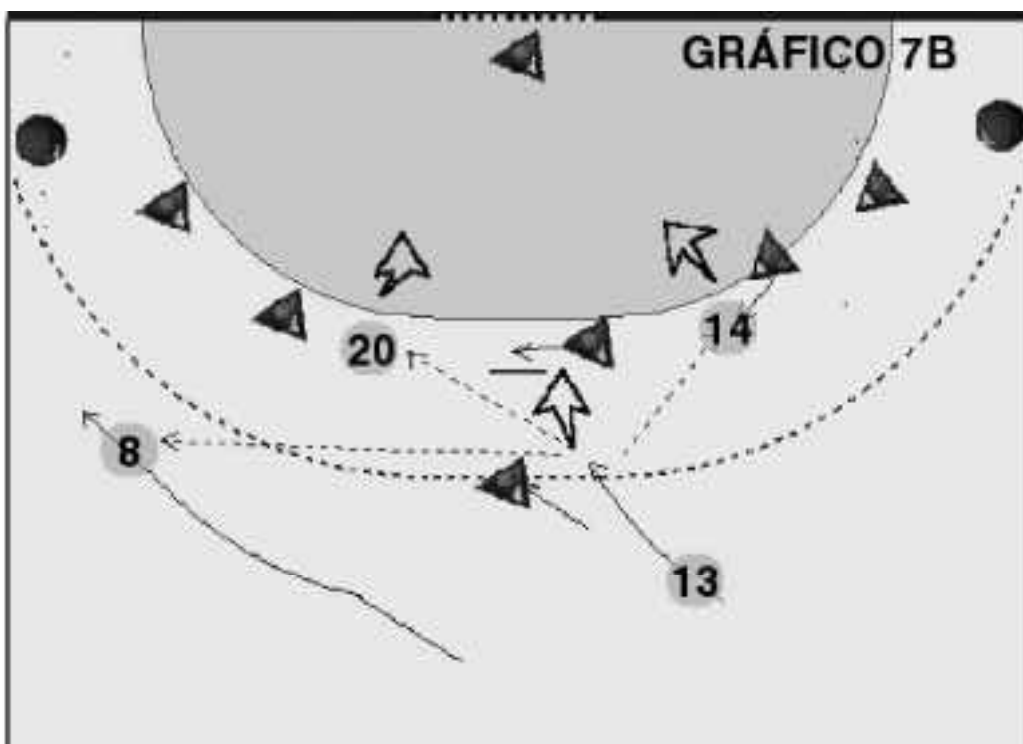
Trabajo de desdoblamiento por parte

de A (Bojinovic) a la vez que E (Skrbic) realiza trabajo dentro-fuera-dentro a favor del lanzador lateral derecho (13 Petric).

Graf 7A: Inicia el trabajo el lateral izquierdo (Bojinovic) con desdoblamiento ante 5:1 entre los defensores 3 y 4, lugar que ocupaba el pivote, a la vez que este busca el apoyo fuera recibiendo de central y conectando con el jugador C (Petric). Mientras, el jugador central (Jovanovic) busca el equilibrio en primera linea ocupando la zona del lateral izquierdo.

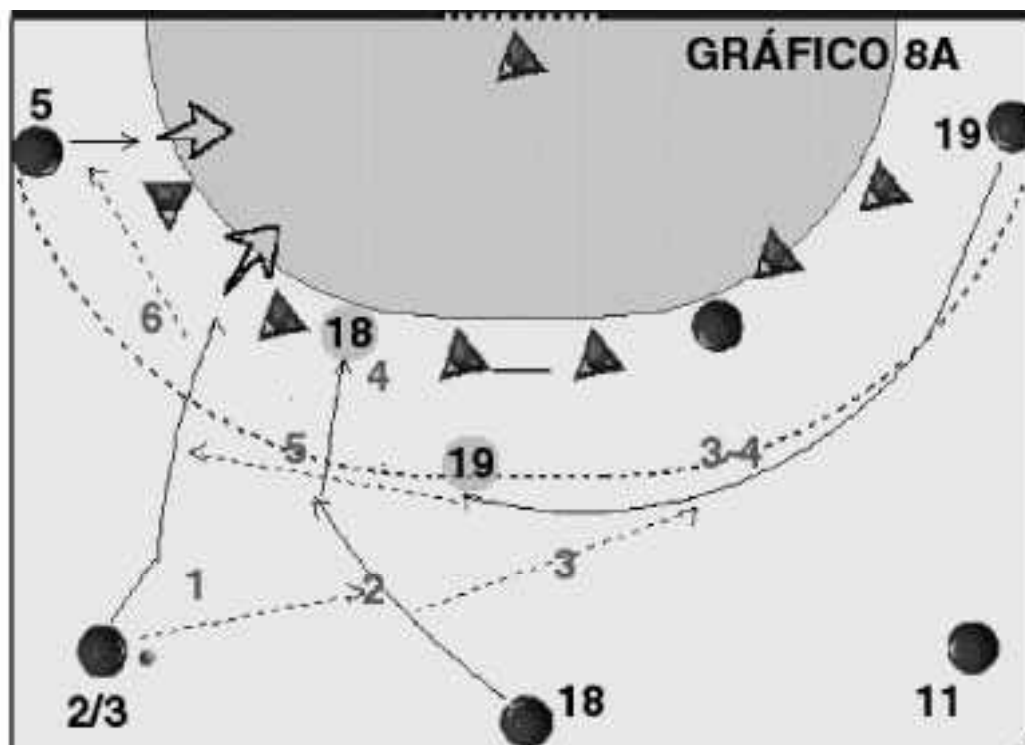


Graf 7B: El lateral derecho decide entre lanzamiento o conexión con cualquiera de los dos pivotes (Bojinovic, entre 3 y 4 ó Skrbic, entre 4 y 5); en el caso de no conseguir éxito en este triangulo existe la posibilidad de continuidad con lateral contrario.

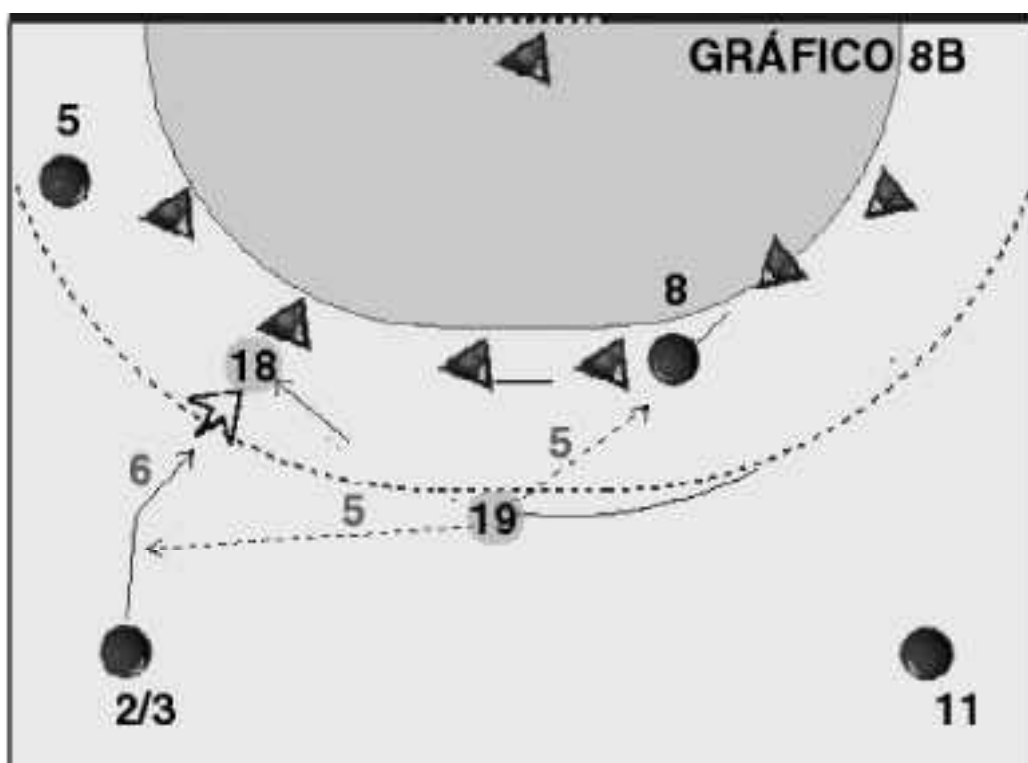


**8. Procedimiento ALEMANIA ante 6:0.**  
 Variante de un procedimiento clásico en el que se produce conexión central con

extremo en circulación. Utilizado por Alemania en la final frente al 6:0 Sueco.



Graf 8A: Iniciación del trabajo con circulación del extremo derecho (Florian Kehrman) que recibe pase del central (Daniel Stephan) que busca desdoblamiento entre 5 y 6. El Lateral izquierdo (Pascal Hens) explota 3:2 en zona exterior.



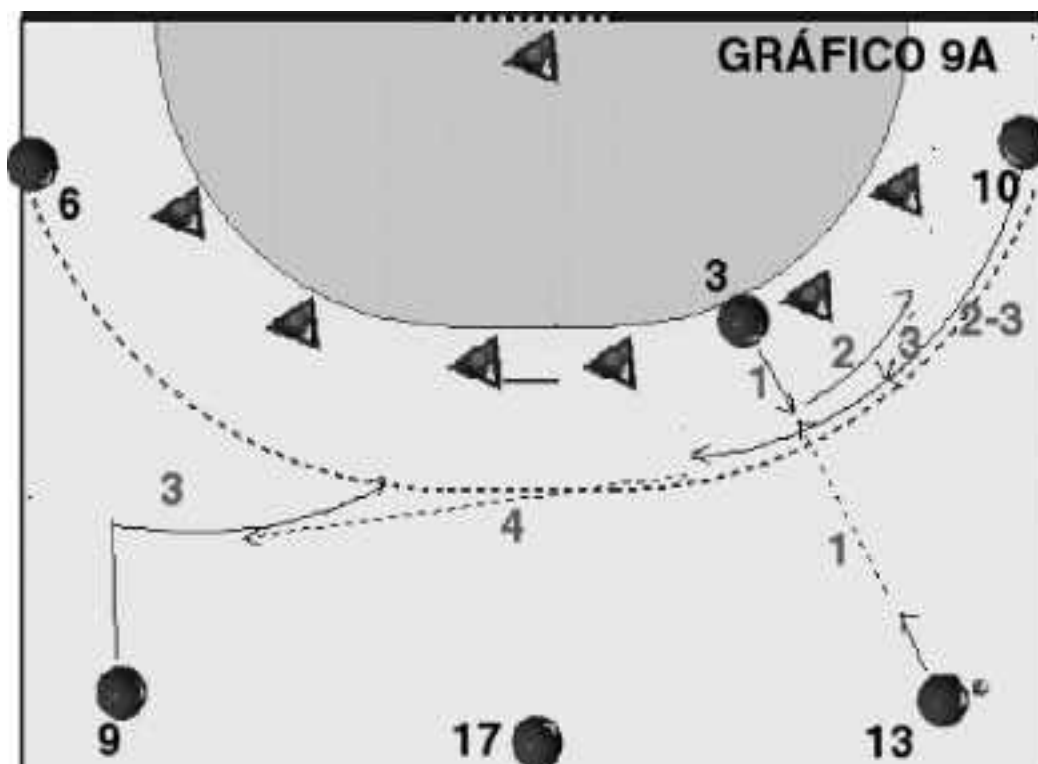
Graf 8B: Variante del procedimiento anterior donde el extremo derecho sorprende con pase sobre E, o se busca el lanzamiento de lateral izquierdo aprovechando la pantalla que realiza central sobre 6.

**9. Procedimiento SUECIA ante 6:0.**

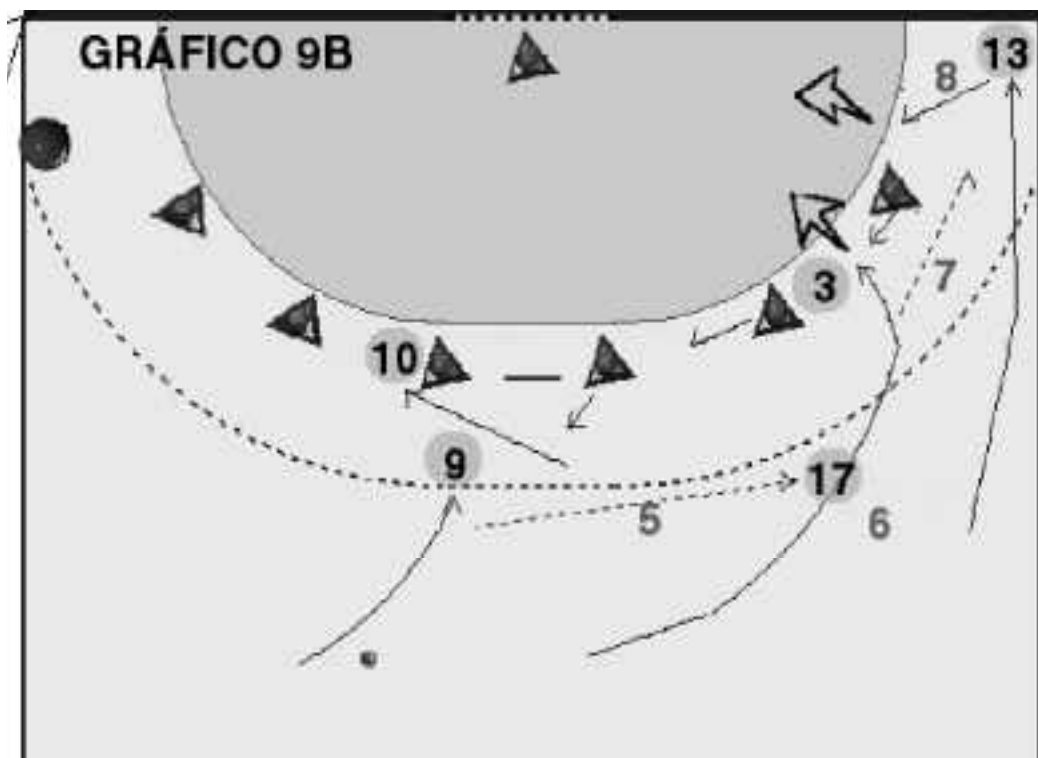
Procedimiento basado en una fijación en zona exterior mediante cruce E con D ó

F, a partir de esta situación se produce conexión con lateral contrario en trayectoria hacia el centro.

Graf 9A: En este caso se produce la iniciación en extremo derecho con cruce E (Wislander) con D (Ernelind) que, a su vez, busca continuidad con lateral izquierdo (Lovgren) que recibe en trayectoria hacia el centro.

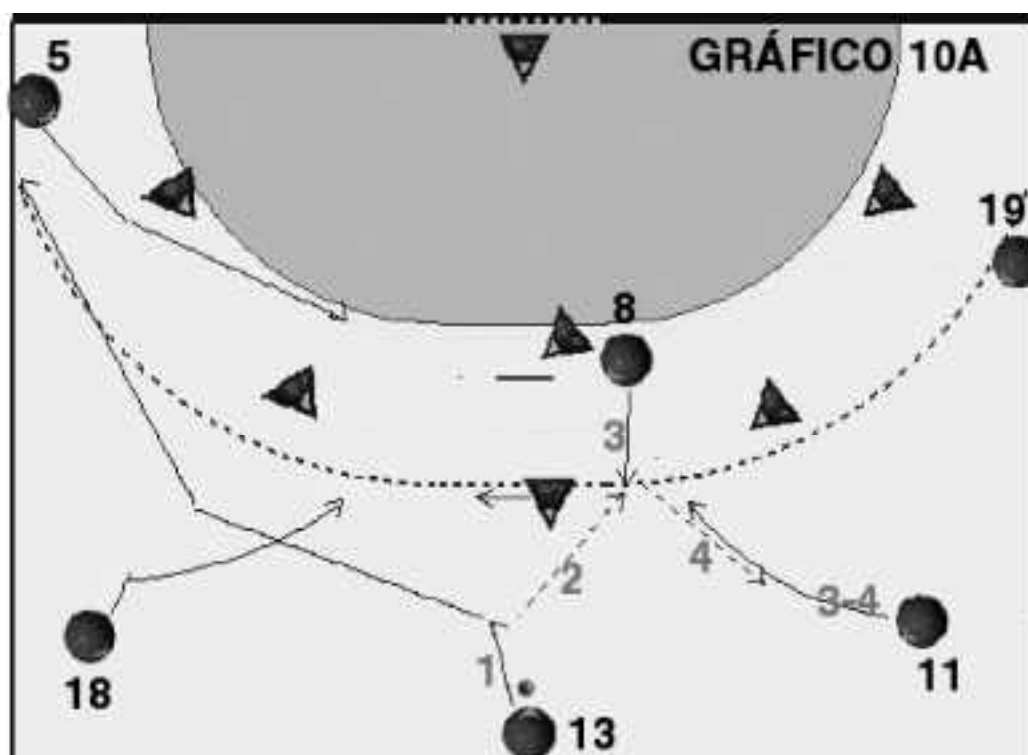


Graf 9B: Ernelind continúa su circulación hasta situarse entre 5 y 6, mientras se continúan los puntos de apoyo hasta la zona de iniciación donde se resuelve 3:2 con bloqueo sobre 3 del pivote y siendo el lateral derecho el jugador que ocupa la zona exterior.

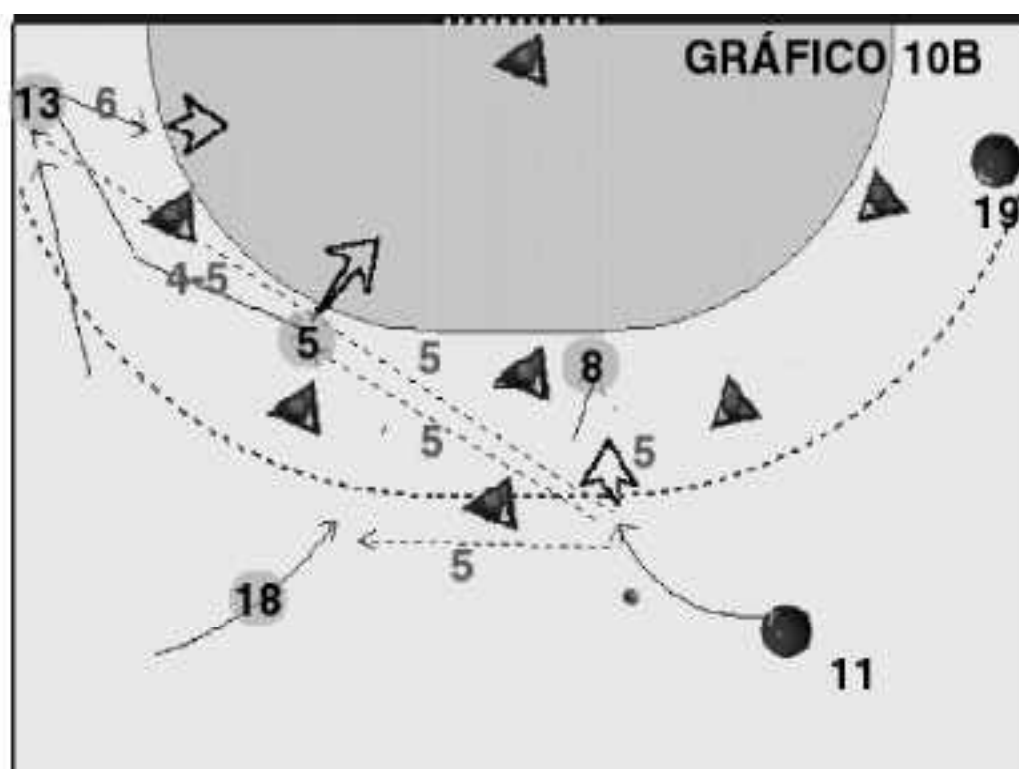


**10. Procedimiento ALEMANIA ante 3:2:1.**  
 Procedimiento sorpresivo basado en la

idea de permuta entre puestos de distintas líneas para provocar error en cambio de oponente.



Graf 10A: Se hace coincidir una iniciación con pase a pivote con el desdoblamiento del extremo izquierdo (Kretzschmar) por detrás de 6 a la vez que el jugador central (Baur) busca el puesto que abandonó el extremo. La continuidad se produce con el lateral derecho (Zerbe).



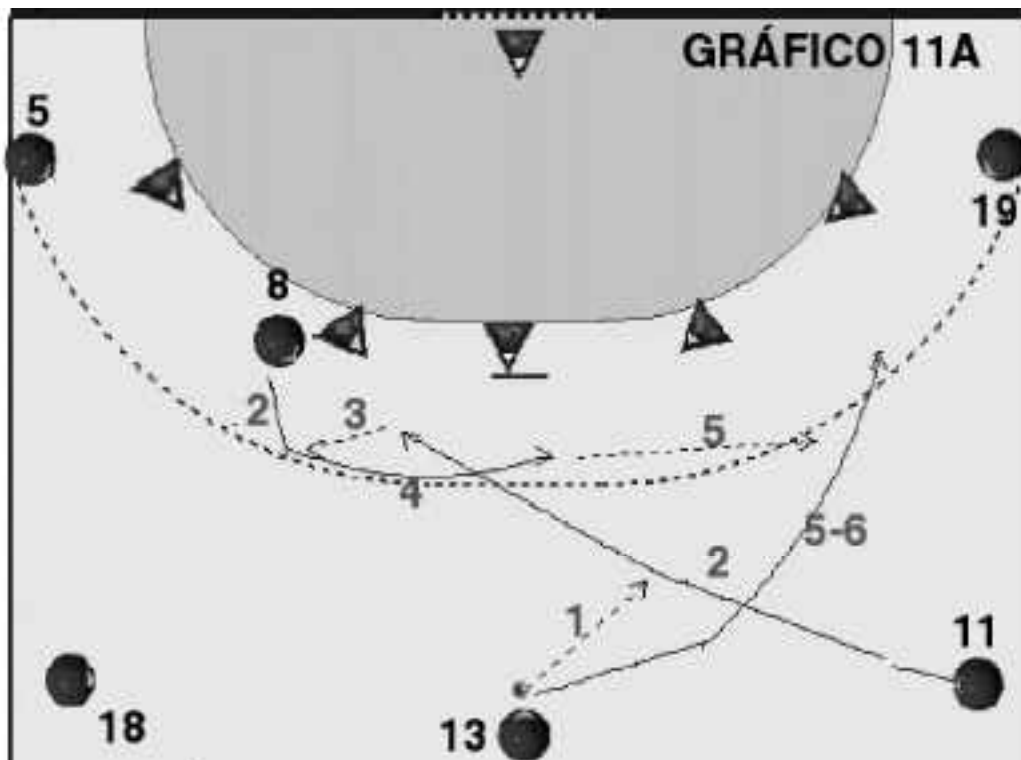
Graf 10B: El lateral derecho explota las posibilidades de lanzamiento o de conexión con Kretzschmar o con Baur (ocupando zona del extremo izquierdo); las posibilidades se amplían con la posibilidad de conectar con pivote cercano (Schwarzer) o incluso explotar el lanzamiento exterior de Stephan.

**11. Procedimiento ALEMANIA ante Superioridad Numérica.**

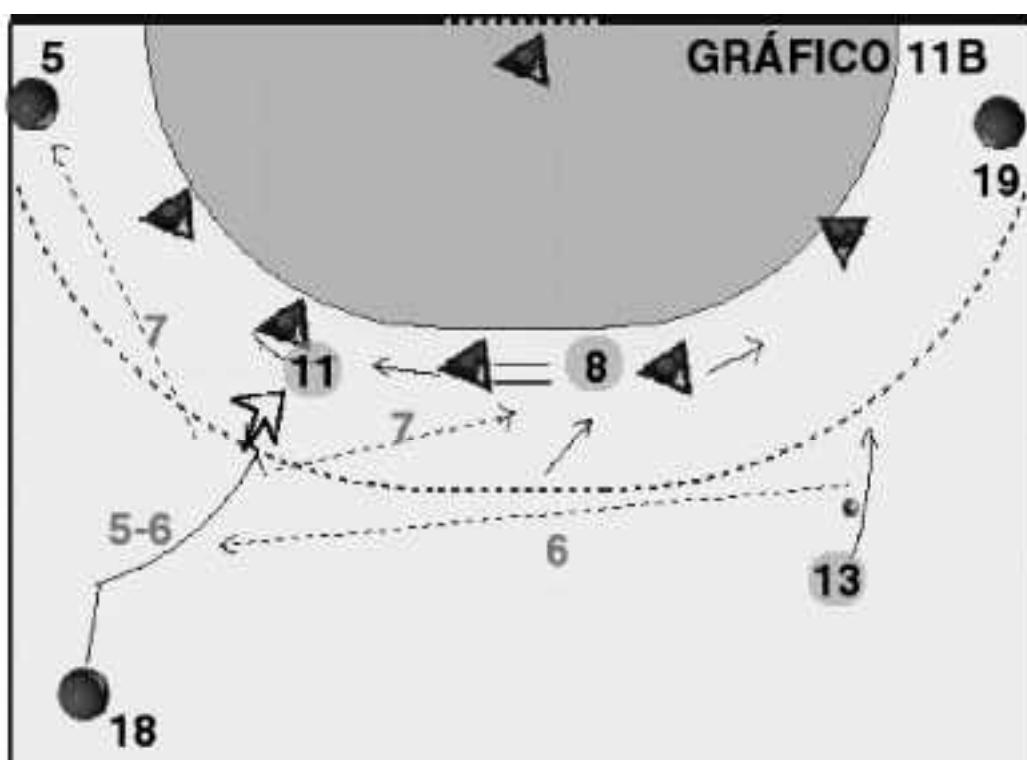
A partir del trabajo que realiza el lateral derecho (Zerbe) corriendo por delante de central del que recibe para realizar cruce con pivote, que, a su vez, busca al central que ocupa la zona que abandonó el lateral derecho Zerbe.

acentua la basculación hacia la zona derecha del ataque para volver sobre zona de lateral izquierdo para explotar el desdoblamiento de Zerbe.

Graf 11A: El lateral derecho inicia corriendo por delante de central del que recibe para realizar cruce con pivote, que, a su vez, busca al central que ocupa la zona que abandonó el lateral derecho Zerbe.



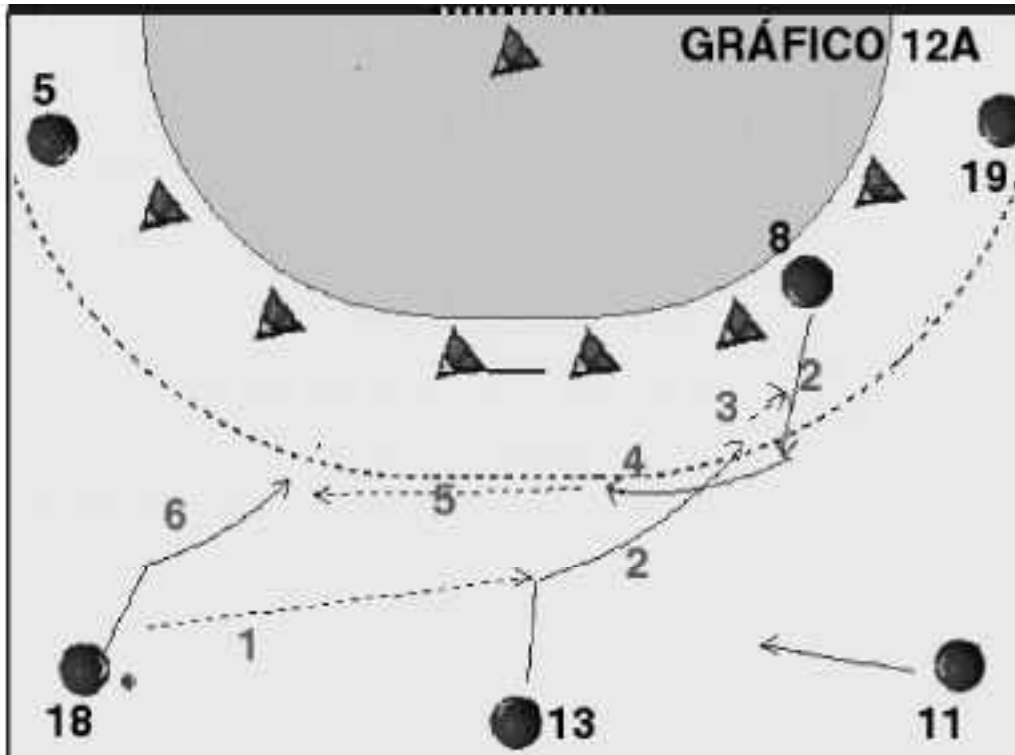
Graf 11B: El central Markus Baur cambia el sentido del juego hacia lateral izquierdo donde Daniel Stephan explota la superioridad en claro 4:3.



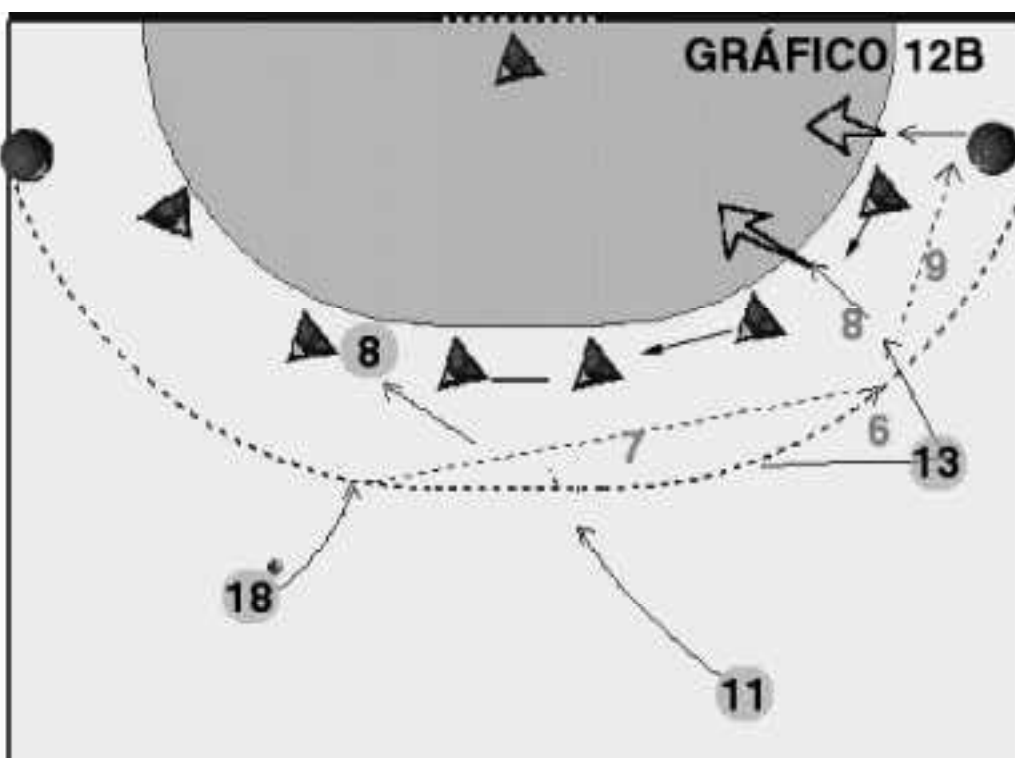
## 12. Procedimiento ALEMANIA ante 6:0.

Iniciación del trabajo con cruce B (Baur) con E (Schwarzer) para conectar con A que traslada el balón de nuevo hacia central que ha realizado permuta

con lateral derecho (gran importancia del pase sorpresivo a B, cuando todo apunta a la conexión con C en trayectoria hacia el centro).



Graf 12A: El jugador central inicia un cruce con E que traslada el balón a lateral izquierdo (Daniel Stephan); a la vez el lateral derecho (Zerbe) inicia la trayectoria hacia el centro para atraer la atención defensiva a esta zona.



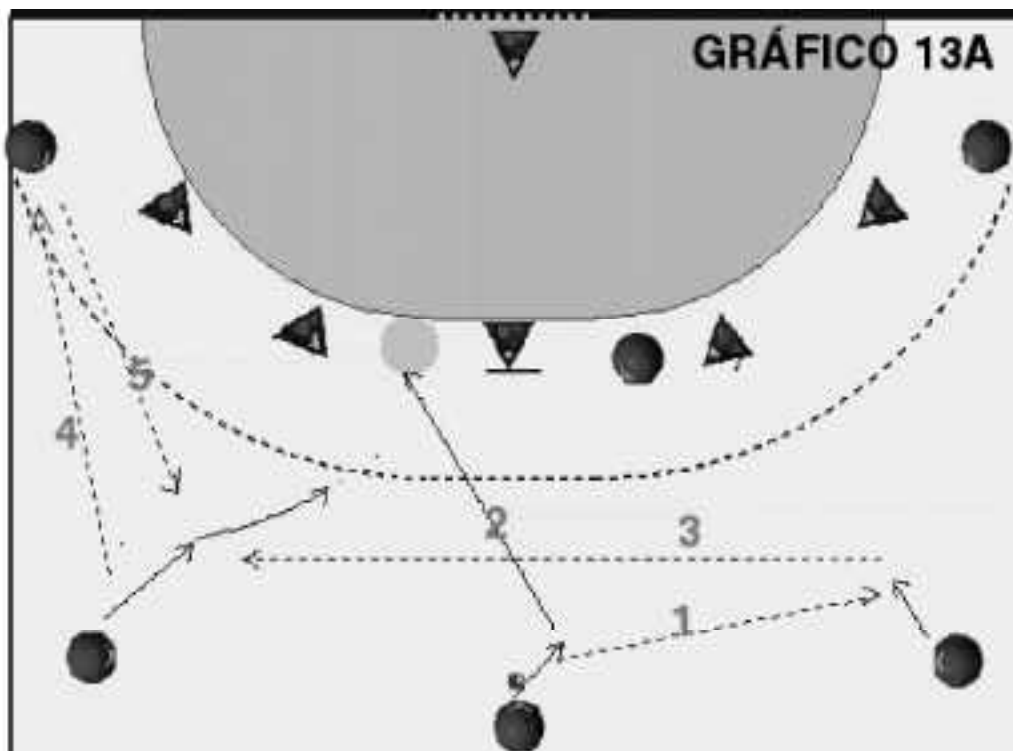
Graf 12B: En esta acción se produce un pase sorpresivo A-B que busca la penetración entre 2 y 3 aprovechando la fijación que realiza lateral derecho en su trayectoria hacia el centro.

### 13. Procedimiento ISLANDIA ante Superioridad Numérica.

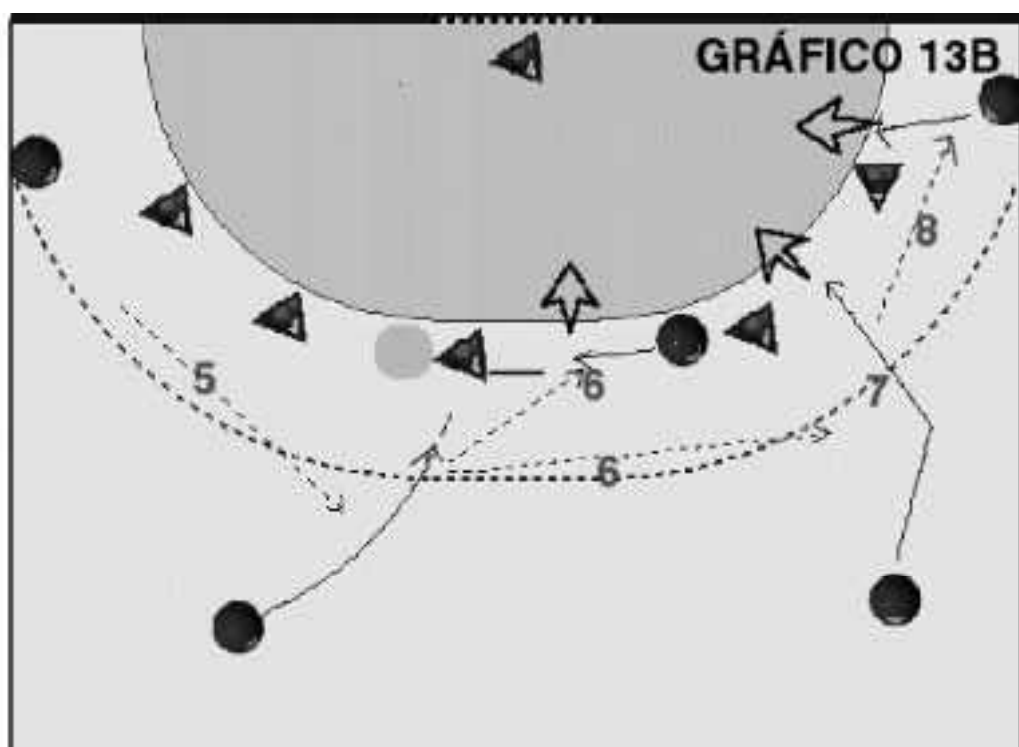
Después de un doble pase en zona exterior se hace coincidir la entrada de uno de los laterales con la deformación

por parte de central de 3:3 a 2:4 en la zona del lateral que inicia el trabajo. Las posibilidades se amplían debido a que la deformación puede ser en una y otra zona con deformaciones con o sin balón.

Graf 13A: En este caso se inicia el trabajo con deformación por parte de B después de pase con C entre 3 y 4. Esta situación la explota el lateral izquierdo, o bien después de conseguir una buena fijación sobre 4 y 5 en zona exterior para continuar el trabajo como se refleja en el gráfico 13B.



Graf 13B: En la salida de la fijación en zona exterior se explota la relación en triángulo con los dos pivotes o se continúan los puntos de apoyo a la zona contraria.



# Procedimientos tácticos colectivos.

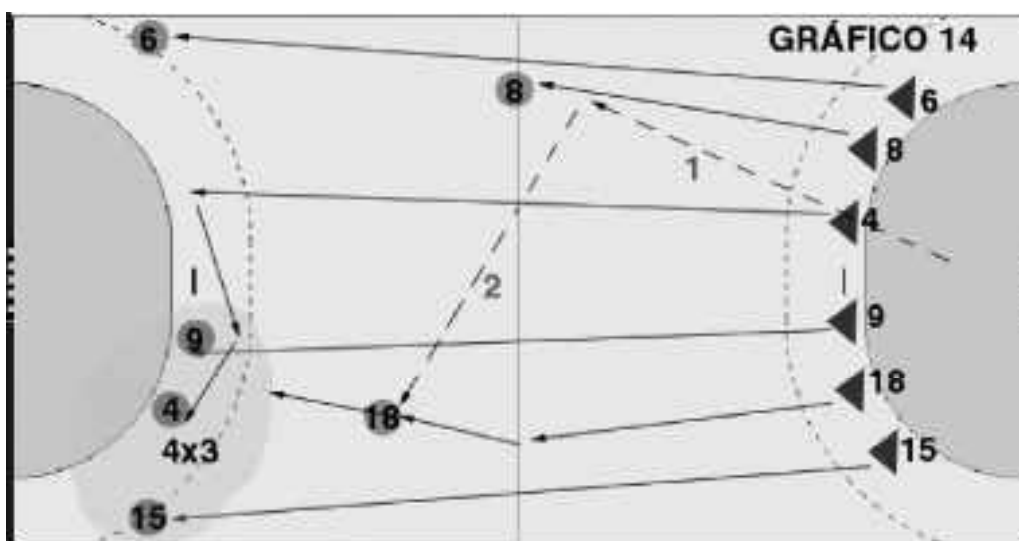
## El desarrollo de la segunda oleada

### 1. Desarrollo de la segunda oleada de contrataque ALEMANIA.

El desarrollo de la segunda oleada de la selección subcampeona se desarrollaba a partir de un sistema defensivo 6:0 con claros especialistas defensivos entre los que destacamos a los dos centrales: el número 4 Mark Dragunski (aunque en la final tuvo una decisiva participación ofensiva en muchos encuentros del campeonato trabajó como especialista defensivo) y el jugador número 9 Petersen; de igual modo se puede considerar como un tercer

especialista al jugador número 8 Schwarzer que participaba en el desarrollo del contrataque como primera línea.

Sin duda alguna, el defender con claros especialistas hacía incidir a la selección germana en la idea de explotar la llegada de Daniel Stephan, así los dos centrales defensivos se convierten en pivotes en ataque que ocupan la zona del lateral izquierdo para que Stephan aproveche su lanzamiento a distancia o su relación con los segundos líneas.

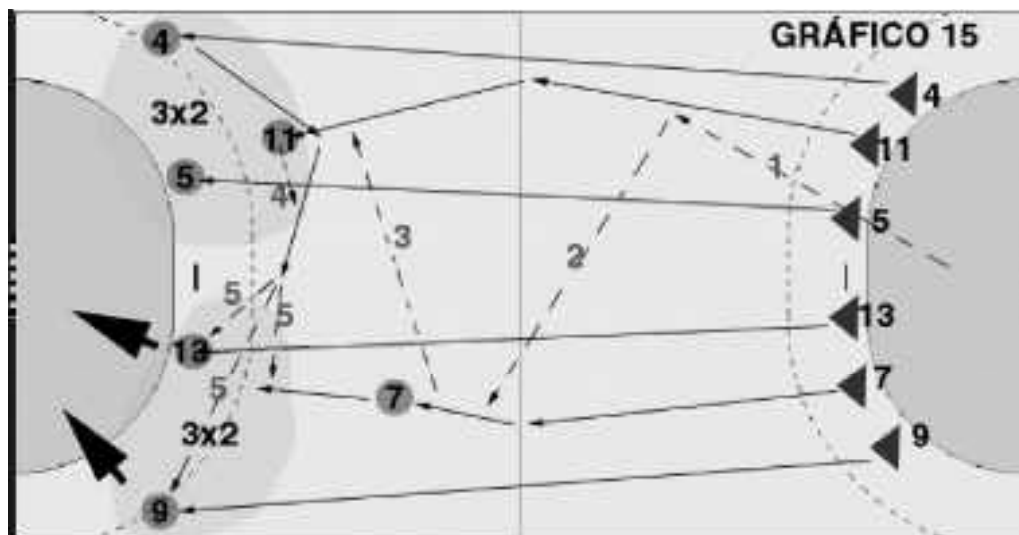


Graf 14: La fase de transición es responsabilidad de sólo 2 jugadores, Schwarzer (receptor del primer pase) y Stephan, que se encarga de trabajar más en la zona de realización. Los dos centrales corren por calles separadas al igual que los exteriores, pero una vez en línea de 6 metros cargan el trabajo de pivotes en la zona del lateral izquierdo ofensivo que explota la superioridad, bien con lanzamiento a distancia o bien con relación con los segundos líneas (cualquiera de los pivotes o Kretzsmar en el extremo izquierdo).

### 2. Desarrollo de la segunda oleada de contrataque ISLANDIA.

Destacamos el trabajo de esta selección ya que consideramos que la base de su éxito se apoyó en un ferreo sistema defensivo y en el aprovechamiento de un sistema de contrataque sencillo pero resolutivo en el que se buscaba la zona de

superioridad numérica con apoyos de los jugadores exteriores por detrás. También es digno de destacar la obligación de trabajar con sólo dos especialistas (Patrekur Johannesson y Olafur Stefansson) en la zona de transición al defender con dos pivotes (Sigfus Sigurdson y Runar Sigtryggsson) como centrales en el siste-



Graf 15: Los jugadores 7 (Patrekur Johannesson) y 15 (Olafur Stefansson) son los responsables de balón en zona de transición mientras que los dos centrales y ambos extremos corren en primera oleada de contrataque. En la llegada a la zona de finalización se busca la explotación de superioridades numéricas en dos triángulos en ambas zonas; el cambio de zona se suele producir con un apoyo por parte del exterior que traslada balón a zona contraria.

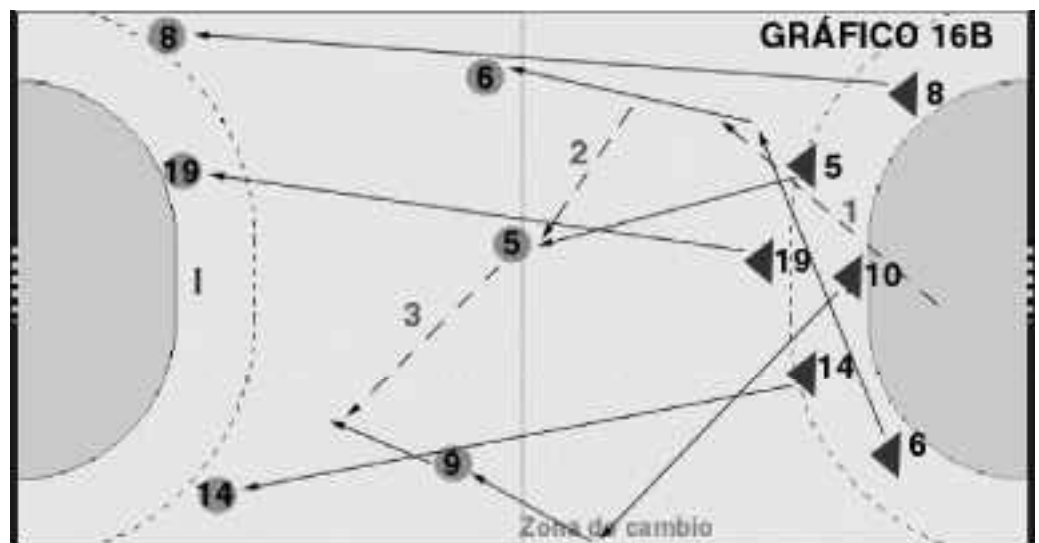
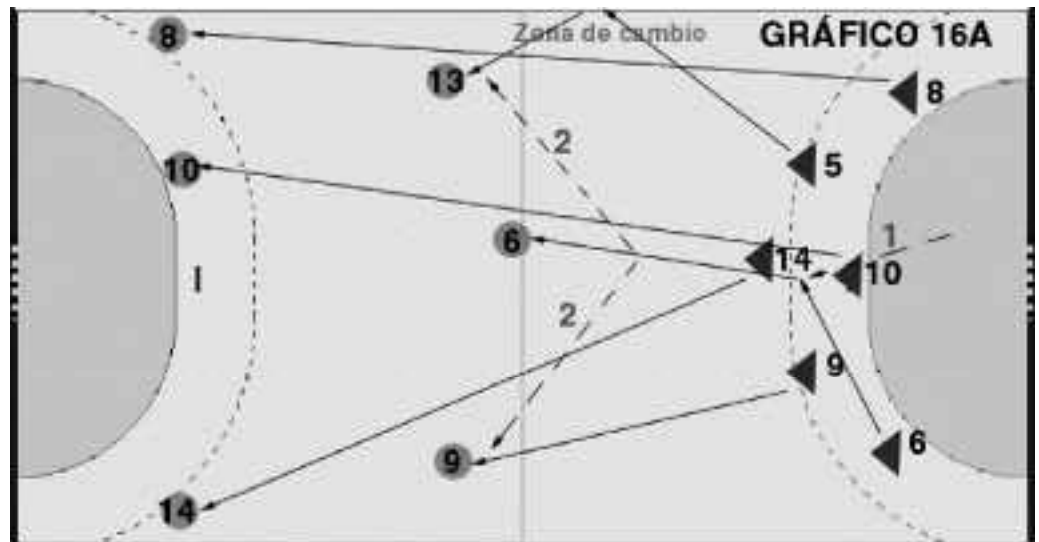
Graf 16A: El jugador número 6 (Vitaliy Nat) es el responsable de recoger el primer pase, a la vez que se produce la salida del jugador número 5 (Yuriy Petrenco) para que

pueda recibir el segundo pase el especialista ofensivo, jugador número 13 (Yuriy Kostetskiy). Los jugadores 14, 10 y 8 corren primera oleada de contrataque. En alguna ocasión se realizaba este trabajo de igual modo, pero después de saque de centro que realizaba siempre el jugador número 14 (Yevgeny Gurkovski).

### 3. Desarrollo de la segunda oleada de contrataque UCRANIA.

Consideramos digna de mención como forma de integrar los cambios ataque-defensa sin impedir por ello la máxima velocidad en la zona de transición. Se hace especial hincapie en el traslado del balón a zonas de ataque aunque no existia

una clara aportación en el trabajo de finalización. El sistema aporta como un especial atractivo el partir de un sistema defensivo 3:2:1. Es importante mostrar los gráficos en los que se ven las aportaciones distintas dependiendo de cual es la zona de cambio.



Graf 16B: Al producirse el cambio en la zona contraria el especialista en recoger el primer pase jugador número 6 (Vitaliy Nat) corre por la calle del lateral derecho, ocupando el carril central el jugador número 5 (Yuriy Petrenco). El cambio lo realiza el defensor 3 (Andriy Natalyuk) para que se incorpore el lateral izquierdo ofensivo (Oleg Velikyy), los jugadores 14, 19 y 8 se responsabilizan del trabajo en primera oleada.

